



**PREFEITURA MUNICIPAL DE BANDEIRA DO SUL**  
**ESTADO DE MINAS GERAIS**

# **COMPRAS-AUTOCOTAÇÃO BETHA** **SISTEMAS**

## **MANUAL DE INSTALAÇÃO E GUIA DO** **USUÁRIO.**

Versão 1.0.1



## PREFEITURA MUNICIPAL DE BANDEIRA DO SUL ESTADO DE MINAS GERAIS

Licença deste Documento.....	3
Introdução ao Sistema Compras-AutoCotação. ....	4
Características .....	4
Instalação do Sistema .....	5
Requisitos mínimos do sistema .....	5
Informações gerais para instalação.....	5
Passo-a-passo da Instalação no Sistema Operacional.....	5
1) Descompactando o arquivo do sistema .....	5
2) Depois que descompactar, <i>execute o aplicativo</i> : Completo-AutoCotacao-2002.exe. ....	5
3) Ao concluir instalação o AutoCotação será iniciado e dará opção para cadastrar dados do fornecedor. ....	7
Preenchendo o arquivo de Cotação.....	8
Processo para preencher o arquivo AC_LICITACAO_.cot. ....	8
1) Salvar no computador local.....	8
2) Carregar arquivo .cot para edição.....	8
3) Editar arquivo AC_LICITACAO_.cot.....	8



## PREFEITURA MUNICIPAL DE BANDEIRA DO SUL ESTADO DE MINAS GERAIS

### Licença deste Documento

Para a utilização deste documento é necessário seguir as regras da licença Creative Commons pela mesma Licença 2.0 Brasil ([http://creativecommons.org/licenses/by-nc-sa/2.0/br/deed.pt\\_BR](http://creativecommons.org/licenses/by-nc-sa/2.0/br/deed.pt_BR)).

### Você tem a liberdade de:



**Compartilhar** — copiar, distribuir e transmitir a obra.



**Remixar** — criar obras derivadas. Sob as seguintes condições:



**Atribuição** — Você deve creditar a obra da forma especificada pelo autor ou licenciante (mas não de maneira que sugira que estes concedem qualquer aval a você ou ao seu uso da obra).



**Compartilhamento pela mesma licença** — Se você alterar, transformar ou criar em cima desta obra, você poderá distribuir a obra resultante apenas sob a mesma licença, ou sob uma licença similar à presente.

Ficando claro que:

- **Renúncia** — Qualquer das condições acima pode ser renunciada se você obtiver permissão do titular dos direitos autorais.

- **Domínio Público** — Onde a obra ou qualquer de seus elementos estiver em domínio público sob o direito aplicável, esta condição não é, de maneira alguma, afetada pela licença.

- **Outros Direitos** — Os seguintes direitos não são, de maneira alguma, afetados pela licença:

- Limitações e exceções aos direitos autorais ou quaisquer usos livres aplicáveis;
- Os direitos morais do autor;
- Direitos que outras pessoas podem ter sobre a obra ou sobre a utilização da obra, tais como direitos de imagem ou privacidade.

**Aviso** — Para qualquer reutilização ou distribuição, você deve deixar claro a terceiros os termos da licença a que se encontra submetida esta obra. A melhor maneira de fazer isso é com um link para esta página.



## **PREFEITURA MUNICIPAL DE BANDEIRA DO SUL ESTADO DE MINAS GERAIS**

### **Introdução ao Sistema Compras-AutoCotação.**

*O Compras-AutoCotação é um sistema informatizado que visa à modernização das Licitações nas Prefeituras. O Compras-AutoCotação foi desenvolvido de maneira a auxiliar na emissão e elaboração das propostas de preços.*

### **Características**

O software está disponível para ser baixado no Portal da Prefeitura Municipal de Bandeira do Sul.

O sistema possui a seguinte **plataforma tecnológica**:

- *Sistema operacional Microsoft Windows.*



# PREFEITURA MUNICIPAL DE BANDEIRA DO SUL ESTADO DE MINAS GERAIS

## Instalação do Sistema

### Requisitos mínimos do sistema

1. Processador 1.0;
2. Memória 512MB;
3. Espaço em disco de 24MB para instalação;
4. Sistema Operacional –Microsoft Windows;
5. Browser – Recomendações: Firefox v9.0 ou superior , Chrome v13.0 ou superior , Internet Explorer v7.0 ou superior.

### Informações gerais para instalação

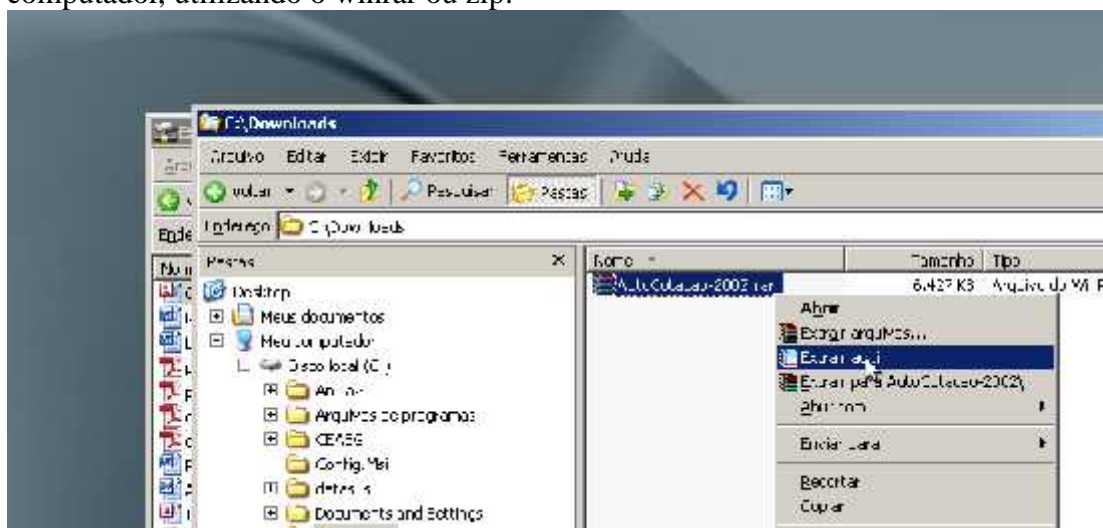
Este roteiro está baseado no Sistema Operacional Microsoft Windows XP Professional. Cabe lembrar que em outras distribuições Windows o processo de instalação pode variar.

## Passo-a-passo da Instalação no Sistema Operacional

Baixe o arquivo .

### 1) Descompactando o arquivo do sistema

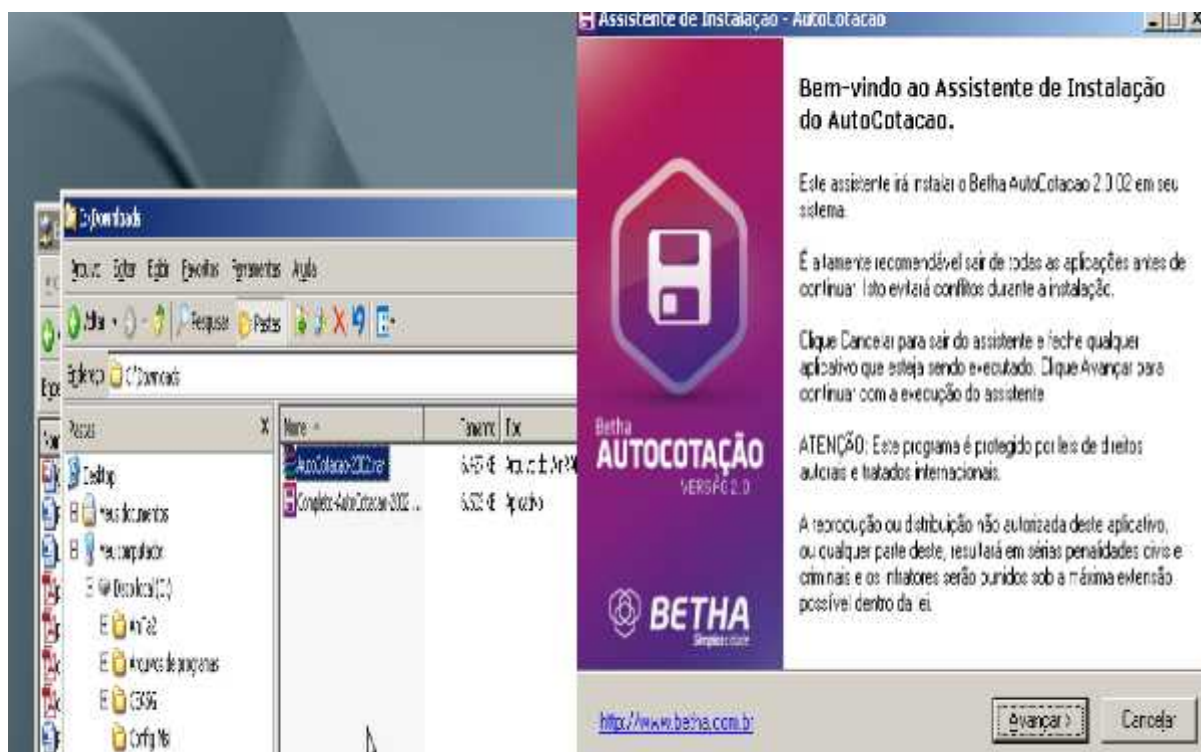
Após obter o arquivo do sistema compactado, este deverá ser descompactado em qualquer lugar do computador, utilizando o winrar ou zip:



2) Depois que descompactar, *execute o aplicativo*: Completo-AutoCotacao-2002.exe.



## PREFEITURA MUNICIPAL DE BANDEIRA DO SUL ESTADO DE MINAS GERAIS



Escolher se ficara disponível para todos os usuários do computador.

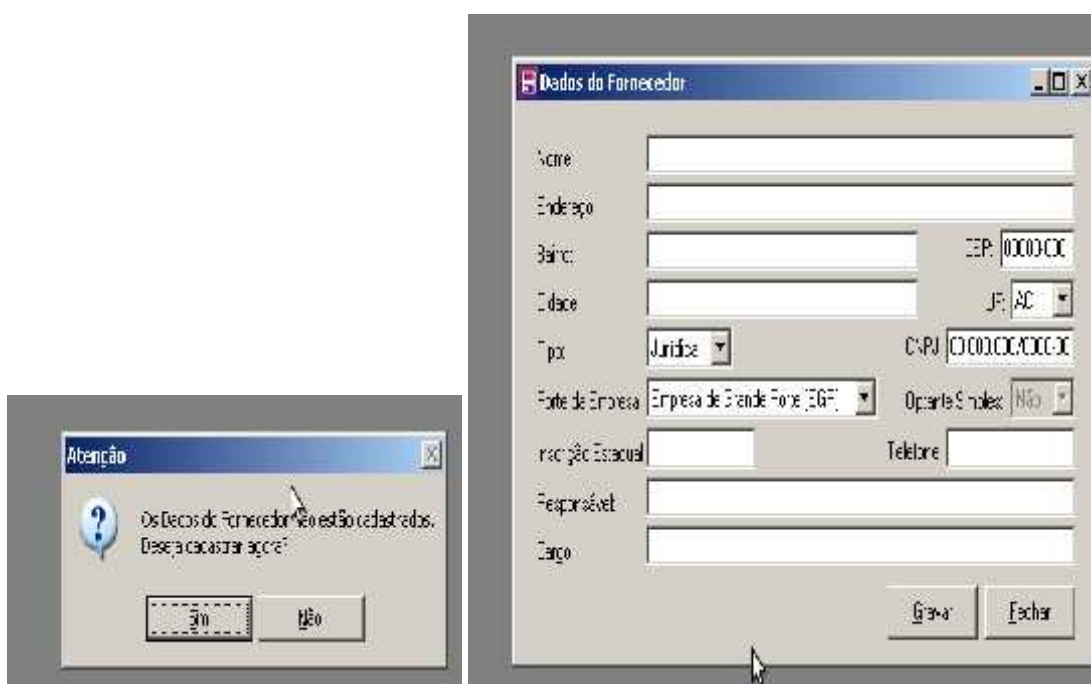
Concluir instalação.



## PREFEITURA MUNICIPAL DE BANDEIRA DO SUL ESTADO DE MINAS GERAIS



3) Ao concluir instalação o AutoCotação será iniciado e dará opção para cadastrar dados do fornecedor.



Preencha com os dados solicitados e mande gravar. Campo CNPJ ou CPF deve ser válido.



## PREFEITURA MUNICIPAL DE BANDEIRA DO SUL ESTADO DE MINAS GERAIS

### Preenchendo o arquivo de Cotação.

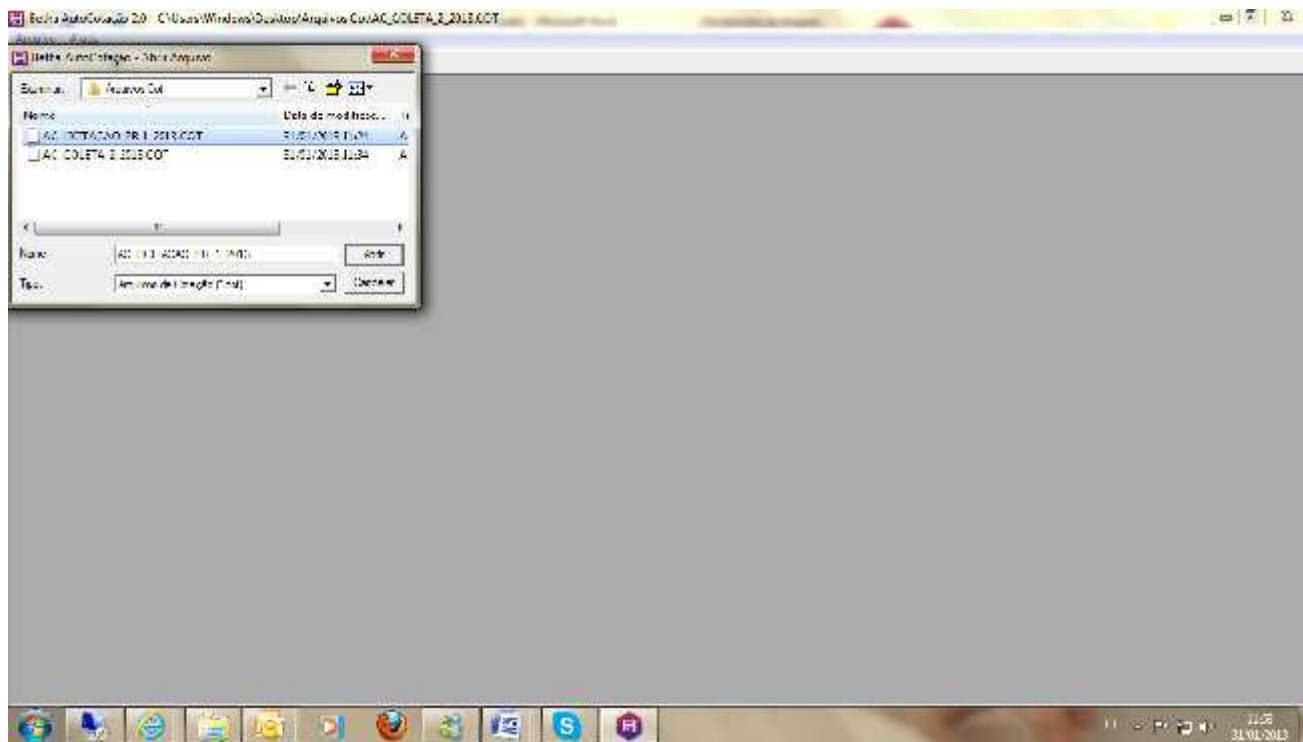
#### Processo para preencher o arquivo AC\_LICITACAO\_.cot.

##### 1) Salvar no computador local.

Após receber o arquivo AC\_LICITACAO\_exmplo.cot, independente se for via e-mail ou cd-room, deve salvar no computador local para que possa ser editado e gravar os valores da cotação a ser entregue para Protocolo na Prefeitura.

##### 2) Carregar arquivo .cot para edição.

Com o Betha AutoCotação aberto ir em Arquivo/Abrir [tecla de atalho Ctrl+A]. Localizar onde foi salvo o arquivo AC\_LICITACAO\_.cot e abrir.



##### 3) Editar arquivo AC\_LICITACAO\_.cot

Preencher os espaços solicitados como por exemplo: Marca, valor... etc. Após preenchido a cotação clicar em gravar e sair. Para enviar o arquivo preenchido por favor gravar em CD-ROOM.





# PREFEITURA MUNICIPAL DE BANDEIRA DO SUL ESTADO DE MINAS GERAIS

